



Schneeglöckchen falten




Je nachdem wie groß das Schneeglöckchen werden soll, braucht ihr ein quadratisches, weißes Papier.



Als erstes faltest du ein Dreieck.




Dann eine Spitze hoch zur offenen Spitze.



Und auch die zweite Seite nach oben falten. Schon ist die Schneeglöckchenblüte fertig.

Nun könnt ihr aus grünen Papier noch Streifen für die Stiele und Blätter schneiden.

Eure Schneeglöckchen könnt ihr auf ein Papier kleben oder auch ans Fenster.



Tipp: Nehmt einfach buntes Papier und klebt die Blumen mit der Öffnung nach oben, so habt ihr schöne Tulpen.